








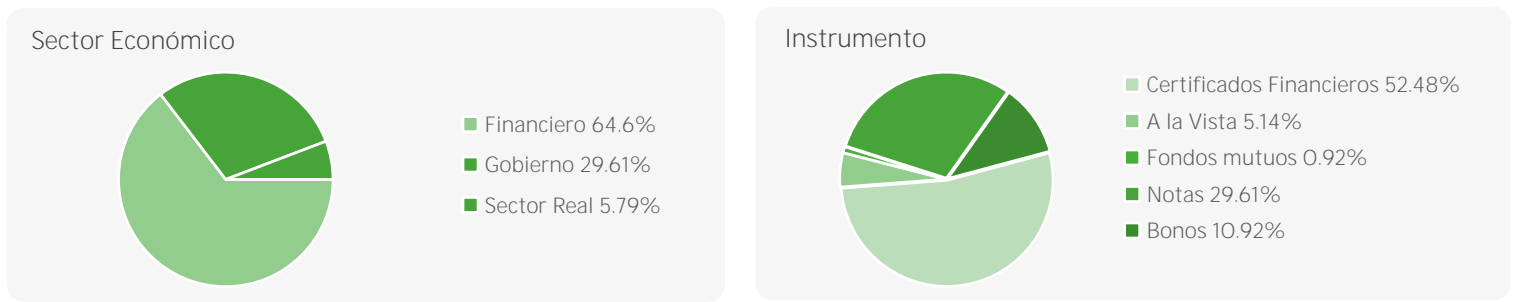
## DATOS GENERALES

<b>Nombre del fondo</b> <b>Fondo Mutuo Renta Fija BHD Plazo 90 Días</b>		<b>Tipo de fondo</b> <b>Fondo de Inversión Abierto</b>		<b>No. de registro SIMV</b> <b>SIVFIA-028</b>		<b>Fecha de constitución</b> <b>2 de enero de 2018</b>			
<b>Administrador del fondo</b> <b>Jael S. Periche M.</b>		<b>Comisión por administración</b> <b>Hasta 1.25%</b>		<b>Comisión por desempeño</b> <b>20% diferencial con benchmark</b>		<b>Comisión por rescate anticipado</b> <b>0.25% sobre monto del retiro</b>		<b>Moneda de Inversión</b> <b>Peso Dominicano</b>	

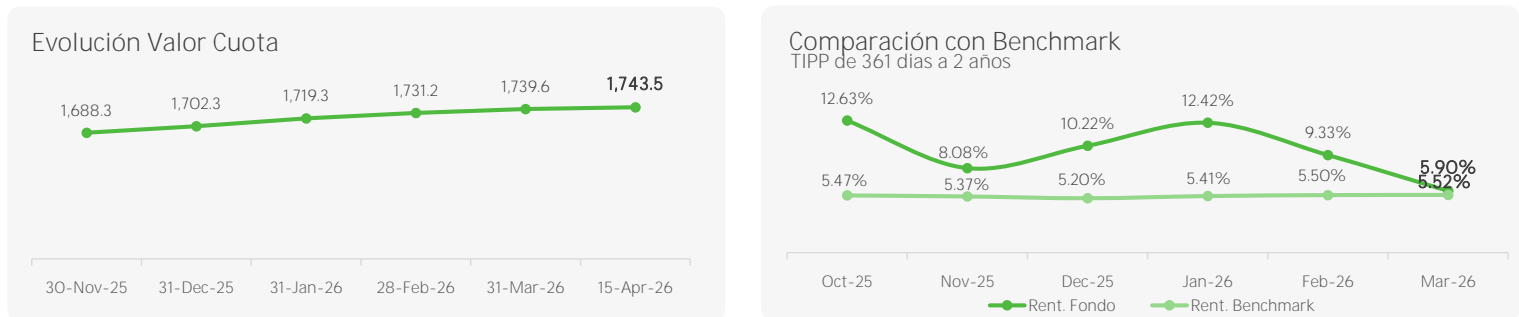
  

<b>Desempeño Rentabilidad Volatilidad</b>			 <b>RD\$ 1,000</b> Inversión mínima de adiciones		 <b>RD\$ 1,743.480013</b> Valor de la cuota del día		 <b>RD\$ 1,587,037,107.60</b> Valor del fondo	
<b>RD\$ 10,000</b> Inversión inicial mínima			<b>RD\$ 10,000</b> Saldo mínimo de permanencia		 <b>RD\$ 1,743.491806</b> Valor de la cuota del día anterior		 <b>904</b> Número de aportantes	
30 días <b>5.78%</b> <b>0.92%</b>			 <b>CEVALDOM</b> Custodio de valores		<b>489 días</b> Duración del portafolio		<b>5.20%</b> Porcentaje participación	
90 días <b>7.77%</b> <b>0.62%</b>			 <b>PriceWaterhouseCooperS</b> Firma de auditoría		<b>Sin</b> Calificación de riesgo		<b>N/A</b> Calificadora de riesgo	
180 días <b>8.84%</b> <b>0.52%</b>								
365 días <b>9.34%</b> <b>0.15%</b>								

## COMPOSICIÓN DEL PORTAFOLIO



## EVOLUCIÓN VALOR CUOTA Y COMPARACIÓN CON BENCHMARK



Infórmese de las características esenciales de la inversión en el **Fondo Mutuo Renta Fija — BHD Plazo 90 días**, las que se encuentran contenidas en el folleto informativo y en el reglamento interno del fondo. La rentabilidad o ganancia obtenida en el pasado, no garantiza que se repita en el futuro.