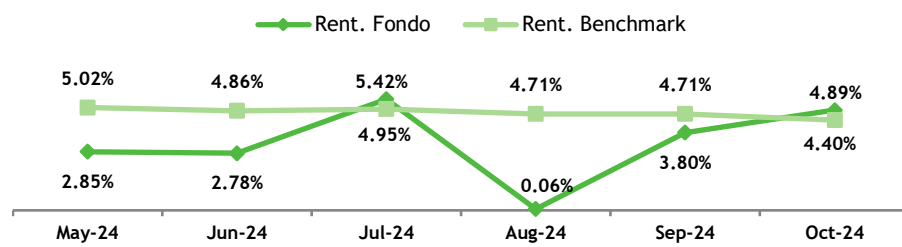


## Objetivo de inversión del Fondo:

El Fondo invierte en instrumentos a la vista y a plazo de instituciones financieras del sistema financiero nacional y en instrumentos de deuda de renta fija nacional de oferta pública, y emitidas por empresas e instituciones constituidas en el país, en dólares estadounidenses. El fondo invertirá en instrumentos de bajo riesgo de crédito y moderado riesgo de mercado. La duración del portafolio no excederá los 1,080 días.

## Índice de referencia (Benchmark):

TIPPP en US\$ del mes

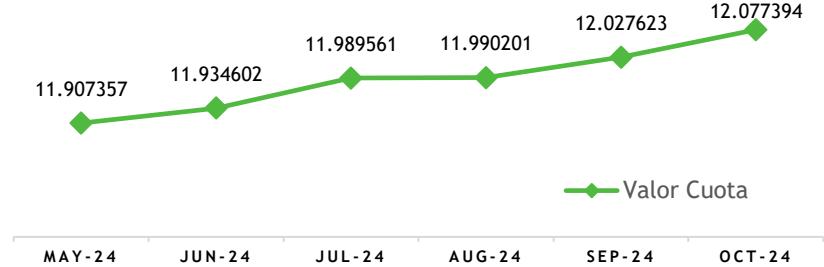


Valor cuota a cierre del mes:

US\$12.077394

Valor cuota a final mes anterior:

US\$12.027623



## Datos generales:

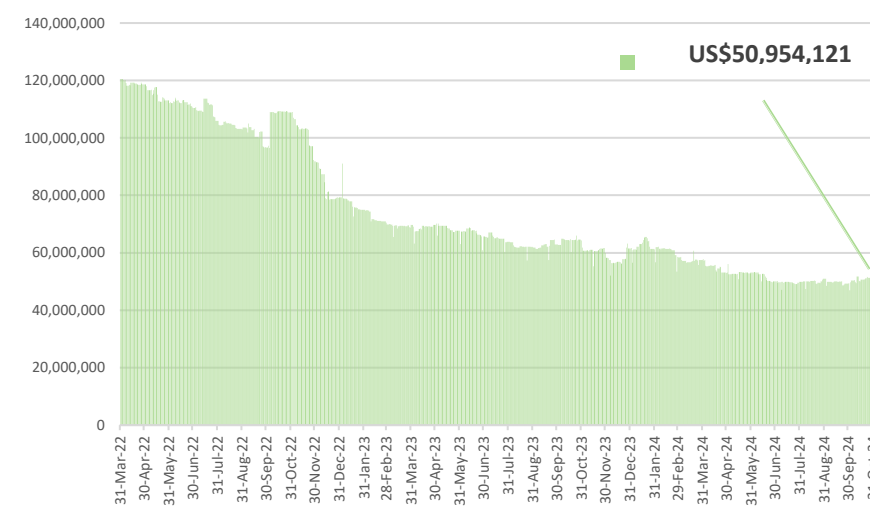
Fecha de constitución	22 de junio de 2016
No. de Registro CNV	SIVFIA-013
Aportantes	2,598
Patrimonio	US\$50,954,121
Inversión inicial mínima	US\$200
Suscripciones adicionales	US\$50
Rescate mínimo	US\$50
Saldo mínimo de permanencia	US\$50
Custodio de Valores	CEVALDOM

Desempeño:	Últimos (días)				Desde 22-Jun-16
	30	90	180	365	
Rentabilidad Neta	4.94%	4.02%	3.31%	3.67%	2.48%
Volatilidad	1.84%	0.50%	0.43%	0.18%	0.28%

Detalles de plazos	Participación	Duración	
		Días	Años
De 1 a 30 días	16.79%	981	2.6872
De 31 a 61 días	0.00%		
De 62 a 92 días	0.00%		
De 93 a 181 días	0.00%		
De 182 a 365 días	0.00%		
Más de 365 días	83.21%		

## Evolución del valor del Fondo:

(Últimos 6 meses)

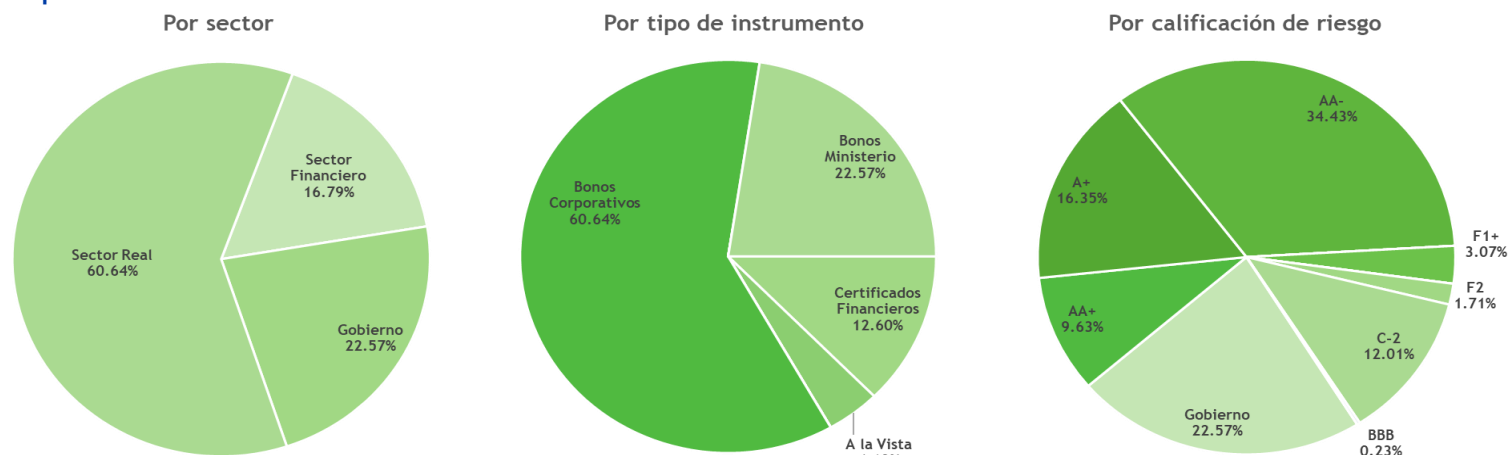


Gastos del fondo:	Valor	Porcentaje
Comisión de administración	US\$ 36,367	0.850%
Comisión por desempeño (20% diferencial c/ benchmark)	US\$ -	0.000%
Gastos bancarios	US\$ 325	0.008%
Gastos custodia Cevaldom	US\$ 395	0.009%
Gastos auditoría externa	US\$ 1,151	0.027%
Gastos calificadoras de riesgo	US\$ 500	0.012%
Gastos comisión bursátil	US\$ 17,723	0.411%
Tarifa Supervisión SIMV	US\$ 1,276	0.030%
Gastos retención de intereses	No tiene	
Impuestos	No tiene	

## Vinculados con la Sociedad Administradora:

Banco BHD S.A.	0.78%
----------------	-------

## Composición del portafolio:



## Comentario de Mercado

En su reunión de política monetaria de octubre de 2024, el BCRD redujo la tasa de política monetaria (TPM) en 25 pbs, de 6.50% a 6.25% anual, tercera reducción mensual consecutiva. Esta medida se sustenta en la evolución reciente del entorno internacional ante la reducción de tasas de intereses en economías como los Estados Unidos y los menores precios de las materias primas. Además, se considera el crecimiento de la economía dominicana en torno a su potencial, con una inflación en el tramo inferior del rango meta de 4.0% +/- 1.0%. En el mes de octubre el peso dominicano marcó una ligera devaluación con respecto al dólar, cerrando en RD\$60.0488/US\$, desde RD\$59.9115/US\$ en septiembre. Durante el mes, la liquidez del sistema se recuperó levemente debido a vencimientos de títulos del Banco Central, cerrando el sobrante el mes de octubre en RD\$30,104MM, mientras las tasas del mercado monetario se mantienen relativamente altas.

Este contexto económico continúa siendo favorable para el buen desempeño de los fondos BHD en pesos de corto plazo, BHD Liquidez y Plazo 30 Pesos, que ofrecen rendimientos muy competitivos, constituyendo excelentes alternativas de inversión y ahorro a nivel personal y empresarial para el manejo de la liquidez.

Este documento no tiene carácter comercial y se suministra solo con fines informativos y no constituye ni puede interpretarse como una oferta, invitación o incitación para la venta, compra o suscripción de valores, ni su contenido constituirá base de ningún contrato, compromiso o decisión de cualquier tipo. Este documento no sustituye la información del Reglamento Interno que deberá ser consultado con carácter previo a cualquier decisión de inversión; la información legal del Reglamento prevalece en caso de cualquier discrepancia. Este folleto informativo está a disposición del público en la página [www.bhdfondos.com.do](http://www.bhdfondos.com.do) y en la SIMV. La información contenida en este documento se refiere a la fecha que aparece en el mismo, por lo que pudiera sufrir cambios como consecuencia de la fluctuación de los mercados. Las alusiones a rentabilidades pasadas no presuponen rentabilidades futuras.