

27 de marzo de 2024

Señor  
**Ernesto A. Bournigal Read**  
Superintendente  
Superintendencia del Mercado de Valores  
de la República Dominicana  
César Nicolás Penson No. 66, Gazcue  
Santo Domingo, D. N.

**Atención:** Sra. Olga María Nivar Arias  
Directora, Dirección de Oferta Pública

Sra. Elianne Vilchez Abreu  
Vicepresidenta Ejecutiva/Gerente General  
Bolsa y Mercados de Valores de la República Dominicana

**Asunto: Hecho Relevante - Rectificativa al Benchmark de los Fondos Abiertos y Cerrados.**

Estimado señor Bournigal:

En virtud al artículo 26 y de conformidad al artículo 23, literal t) del Reglamento de Información Privilegiada, Hechos Relevantes y Manipulación del Mercado R-CNMV-2022-10-MV, el artículo 98 del Reglamento de Sociedades Administradoras y los Fondos de Inversión R-CNMV-2019-28-MV, modificado por la Resolución R-CNMV-2021-16-MV y el Anexo XIII de la Norma que Regula las Sociedades Administradoras y los Fondos de Inversión R-CNV-2017-35-MV, la Sociedad Administradora de Fondos de Inversión BHD, S. A. (en adelante, “**BHD Fondos**”) tiene a bien informar al mercado con carácter de Hecho Relevante, lo siguiente:

**UNICO:** Hacer de conocimiento al público inversionista, a todos nuestros clientes y a esta Superintendencia del Mercado de Valores (SIMV), la **rectificación** del Benchmark versus la tasa de rendimiento presentada por los fondos desde el día primero (1ro) al treinta y uno (31) del mes de enero del año 2024 y desde el día (1ro) al veinte y nueve (29) del mes de febrero, revisando el cálculo de la rentabilidad del fondo la base de días en 366 el cálculo siendo el 2024 un año bisiesto de los siguientes Fondos de Inversión:

- a) Fondo Mutuo Renta Fija BHD Liquidez;
- b) Fondo Mutuo Renta Fija BHD 30 Días;
- c) Fondo Mutuo Renta Fija BHD 30 Días Dólares;
- d) Fondo Mutuo Renta Fija BHD 90 Días;
- e) Fondo Mutuo Renta Fija BHD Tu Futuro; y,
- f) Fondo de Inversión Cerrado Inmobiliario BHD Fondos I.

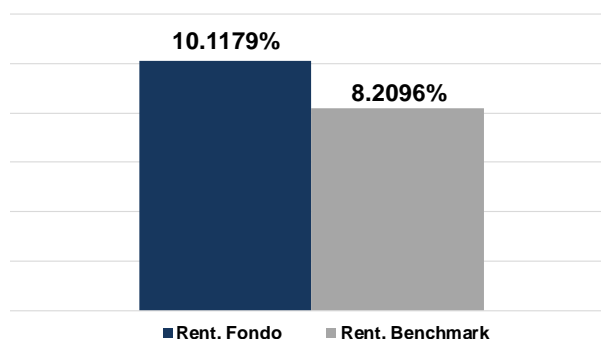
Sin otro particular, se despide,

Atentamente,

Ejecutivo de Control Interno



Fondo Mutuo Renta Fija Nacional - BHD Liquidez, inscrito en el Registro del Mercado de Valores bajo el número SIVFIA-003, tiene a bien remitirle la comparación del Benchmark<sup>1</sup> versus la tasa de rendimiento presentada por el fondo desde el día primero (1ro) al treinta y uno (31) del mes de enero del año 2024.



- El Benchmark corresponde a Tasa Pasiva Promedio mensual de la Banca Múltiple en el plazo de 0 a 30 días menos 100 puntos básicos publicada por el Banco Central de la República Dominicana en su página [www.bancentral.gov.do](http://www.bancentral.gov.do)  
La moneda funcional del fondo es pesos dominicanos.  
La variación de la rentabilidad es superior al Benchmark.

Tasas de Interés Pasivas en Moneda Nacional de los Bancos Múltiples 2024														
PROMEDIO PONDERADO EN % ANUAL														
Período	Certificados Financieros y/o Depósitos a Plazo								Promedio		Depósitos de Ahorros	Por Sector de Origen		Interbancaria
	Plazos								Ponderado	Simple		Público en General	Preferencial	
	0 a 30 días	31 a 60 días	61 a 90 días	91 a 180 días	181 a 360 días	361 días a 2 años	2 a 5 años	Más de 5 años						
*2024 1/	9.1259	9.0440	8.6549	8.4641	7.4087	6.3056	6.7491	8.0320	8.5869	7.9078	0.2304	6.6110	10.4679	9.8309
Enero	9.2096	9.0023	8.7862	8.5685	7.4240	6.3966	7.1721	8.2636	8.6464	7.9078	0.2283	6.6848	10.5129	9.7675
Febrero 2/	8.8924	9.4536	8.3212	7.9938	7.3641	5.9504	4.4558	5.8103	8.3317	7.2767	0.2430	6.2953	10.2746	10.1773
1	8.4626	9.7250	8.2745	8.3036	7.6449	6.0049	4.9407	6.6974	8.4809	7.5067	0.2483	6.3172	10.2024	10.0336
2	10.0578	10.0141	9.5453	8.6981	7.9105	6.2406	4.8082	5.9389	9.4996	7.9017	0.2986	6.8537	10.5274	9.8075
5	7.6946	10.0164	6.9123	7.0833	6.7947	5.2658	4.9160	4.9712	7.1400	6.7068	0.2308	6.0252	10.1630	10.8906
6	8.5929	6.3061	8.8804	7.9509	6.8309	7.7802	4.0181	5.5732	7.8044	6.9916	0.2171	6.3706	9.8443	9.7052

\*Cifras preliminares

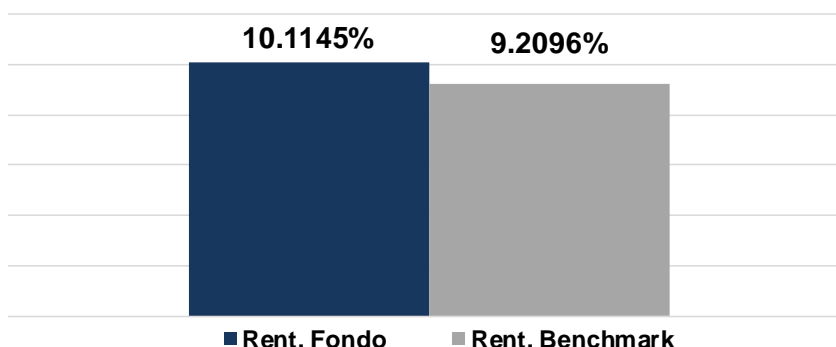
<sup>1/</sup>Promedio de los días transcurridos del año

<sup>2/</sup>Promedio de los días transcurridos del mes

**Nota:**

A partir de la entrada en vigencia en enero 2018 del nuevo Instructivo de Remisión Tasas de Interés Activas y Pasivas, así como de Operaciones Interbancarias, la presentación de las tasas de interés es de cuatro dígitos.

Fondo Mutuo Renta Fija - BHD Plazo 30 Días, inscrito en el Registro del Mercado de Valores bajo el número SIVFIA-014, tiene a bien remitirle la comparación del Benchmark<sup>1</sup> versus la tasa de rendimiento presentada por el fondo desde el día primero (1ro) al treinta y uno (31) del mes de enero del año 2024.



- El Benchmark corresponde a Tasa Pasiva Promedio mensual de la Banca Múltiple en el plazo de 0 a 30 días publicada por el Banco Central de la República Dominicana en su página [www.bancentral.gov.do](http://www.bancentral.gov.do)  
La moneda funcional del fondo es pesos dominicanos.  
La variación de la rentabilidad es superior al Benchmark.

Tasas de Interés Pasivas en Moneda Nacional de los Bancos Múltiples 2024														
PROMEDIO PONDERADO EN % ANUAL														
Período	Certificados Financieros y/o Depósitos a Plazo								Promedio		Depósitos de Ahorros	Por Sector de Origen		Interbancaria
	Plazos								Ponderado	Simple		Público en General	Preferencial	
	0 a 30 días	31 a 60 días	61 a 90 días	91 a 180 días	181 a 360 días	361 días a 2 años	2 a 5 años	Más de 5 años						
*2024 1/	9.1259	9.0440	8.6549	8.4641	7.4087	6.3056	6.7491	8.0320	8.5869	7.9078	0.2304	6.6110	10.4679	9.8309
Enero	9.2096	9.0023	8.7862	8.5685	7.4240	6.3966	7.1721	8.2636	8.6464	7.9078	0.2283	6.6848	10.5129	9.7675
Febrero 2/	8.8924	9.4536	8.3212	7.9938	7.3641	5.9504	4.4558	5.8103	8.3317	7.2767	0.2430	6.2953	10.2746	10.1773
1	8.4626	9.7250	8.2745	8.3036	7.6449	6.0049	4.9407	6.6974	8.4809	7.5067	0.2483	6.3172	10.2024	10.0336
2	10.0578	10.0141	9.5453	8.6981	7.9105	6.2406	4.8082	5.9389	9.4996	7.9017	0.2986	6.8537	10.5274	9.8075
5	7.6946	10.0164	6.9123	7.0833	6.7947	5.2658	4.9160	4.9712	7.1400	6.7068	0.2308	6.0252	10.1630	10.8906
6	8.5929	6.3061	8.8804	7.9509	6.8309	7.7802	4.0181	5.5732	7.8044	6.9916	0.2171	6.3706	9.8443	9.7052

\*Cifras preliminares

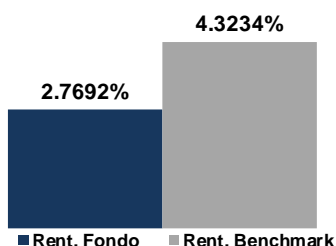
<sup>1/</sup>Promedio de los días transcurridos del año

<sup>2/</sup>Promedio de los días transcurridos del mes

Nota:

A partir de la entrada en vigencia en enero 2018 del nuevo Instructivo de Remisión Tasas de Interés Activas y Pasivas, así como de Operaciones Interbancarias, la presentación de las tasas de interés es de cuatro dígitos.

Fondo Mutuo Renta Fija - BHD Fondos Plazo 30 Días Dólares, inscrito en el Registro del Mercado de Valores bajo el número SIVFIA-013, tiene a bien remitirle la comparación del Benchmark<sup>1</sup> versus la tasa de rendimiento presentada por el fondo desde el día primero (1ro) al treinta y uno (31) del mes de enero del año 2024.



- El Benchmark corresponde a Tasa Pasiva Promedio Ponderada de los Certificados Financieros y/o Depósitos a Plazo en dólares (US\$) de la banca múltiple calculada por el Banco Central de la República Dominicana en su página [www.bancentral.gov.do](http://www.bancentral.gov.do)  
La moneda funcional del fondo es dólares de los Estados Unidos de América.  
La variación de la rentabilidad es inferior al Benchmark.

Tasas de Interés Pasivas en Moneda Extranjera de los Bancos Múltiples 2024												
PROMEDIO PONDERADO EN % ANUAL												
Período	Certificados Financieros y/o Depósitos a Plazo								Promedio		Depósitos de Ahorros	Depósitos a Plazo al Público
	Plazos								Ponderado	Simple		
	0 a 30 días	31 a 60 días	61 a 90 días	91 a 180 días	181 a 360 días	361 días a 2 años	2 a 5 años	Más de 5 años				
<b>*2024 1/</b>	4.4353	4.3530	4.6182	4.3425	4.2143	3.7666	4.0223	3.5936	4.3565	4.1269	0.1545	3.7616
<b>Enero</b>	4.5961	4.2357	4.6257	4.3245	4.0195	3.7110	3.2867	3.6223	<b>4.3234</b>	4.1269	0.1566	3.7780
<b>Febrero 2/</b>	4.0380	5.1420	4.6025	4.4336	4.7738	3.9793	4.8890	3.5552	4.4793	4.4540	0.1416	3.6963
1	3.7091	4.1448	5.2702	4.3594	4.4584	4.7195	4.1163		4.2878	4.3968	0.1222	3.6929
2	4.4335	5.3484	4.6441	5.1700	4.0630	3.5827	6.1465		4.7523	4.7697	0.1071	4.0296
5	4.8323	5.0722	3.6800	4.0755	4.2857	2.6043	3.5202	3.5552	4.3948	3.9532	0.1146	3.5216
6	3.4760	5.6992	5.3326	4.4492	5.5595	3.8855	4.4715		4.8576	4.6962	0.2175	3.7953

\*Cifras preliminares

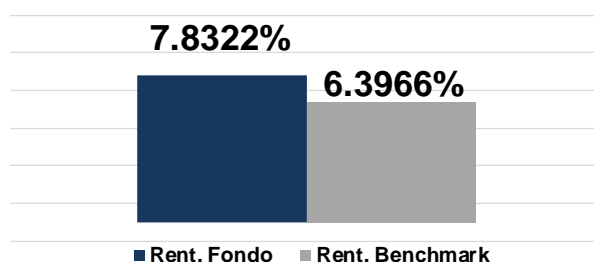
<sup>1/</sup>Promedio de los días transcurridos del año

<sup>2/</sup>Promedio de los días transcurridos del mes

**Nota:**

A partir de la entrada en vigencia en enero 2018 del nuevo Instructivo de Remisión Tasas de Interés Activas y Pasivas, así como de Operaciones Interbancarias, la presentación de las tasas de interés es de cuatro dígitos.

Fondo Mutuo Renta Fija - BHD Plazo 90 Días, inscrito en el Registro del Mercado de Valores bajo el número SIVFIA-028, tiene a bien remitirle la comparación del Benchmark<sup>1</sup> versus la tasa de rendimiento presentada por el fondo desde el día primero (1ro) al treinta y uno (31) del mes de enero del año 2024.



1. El Benchmark corresponde a Tasa Pasiva Promedio mensual de la Banca Múltiple en el plazo de 361 días a 2 años publicada por el Banco Central de la República Dominicana en su página [www.bancentral.gov.do](http://www.bancentral.gov.do). La moneda funcional del fondo es pesos dominicanos. La variación de la rentabilidad es superior al Benchmark.

Tasas de Interés Pasivas en Moneda Nacional de los Bancos Múltiples 2024														
PROMEDIO PONDERADO EN % ANUAL														
Periodo	Certificados Financieros y/o Depósitos a Plazo								Promedio		Depósitos de Ahorros	Por Sector de Origen		Interbancaria
	Plazos								Ponderado	Simple		Público en General	Preferencial	
	0 a 30 días	31 a 60 días	61 a 90 días	91 a 180 días	181 a 360 días	361 días a 2 años	2 a 5 años	Más de 5 años						
*2024 1/	9.1259	9.0440	8.6549	8.4641	7.4087	6.3056	6.7491	8.0320	8.5869	7.9078	0.2304	6.6110	10.4679	9.8309
Enero	9.2096	9.0023	8.7862	8.5685	7.4240	6.3966	7.1721	8.2636	8.6464	7.9078	0.2283	6.6848	10.5129	9.7675
Febrero 2/	8.8924	9.4536	8.3212	7.9938	7.3641	5.9504	4.4558	5.8103	8.3317	7.2767	0.2430	6.2953	10.2746	10.1773
1	8.4626	9.7250	8.2745	8.3036	7.6449	6.0049	4.9407	6.6974	8.4809	7.5067	0.2483	6.3172	10.2024	10.0336
2	10.0578	10.0141	9.5453	8.6981	7.9105	6.2406	4.8082	5.9389	9.4996	7.9017	0.2986	6.8537	10.5274	9.8075
5	7.6946	10.0164	6.9123	7.0833	6.7947	5.2658	4.9160	4.9712	7.1400	6.7068	0.2308	6.0252	10.1630	10.8906
6	8.5929	6.3061	8.8804	7.9509	6.8309	7.7802	4.0181	5.5732	7.8044	6.9916	0.2171	6.3706	9.8443	9.7052

\*Cifras preliminares

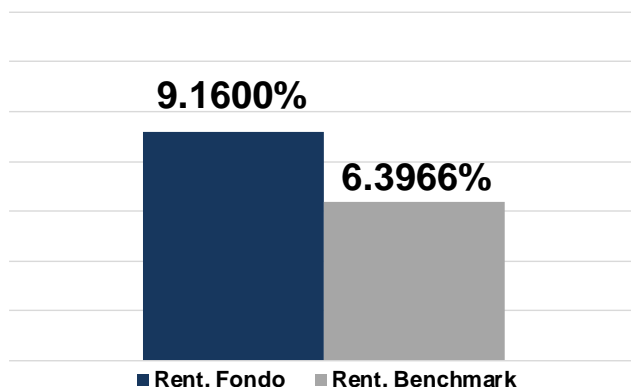
<sup>1/</sup>Promedio de los días transcurridos del año

<sup>2/</sup>Promedio de los días transcurridos del mes

Nota:

A partir de la entrada en vigencia en enero 2018 del nuevo Instructivo de Remisión Tasas de Interés Activas y Pasivas, así como de Operaciones Interbancarias, la presentación de las tasas de interés es de cuatro dígitos.

Fondo Mutuo Renta Fija - BHD Tu Futuro, inscrito en el Registro del Mercado de Valores bajo el número SIVFIA-040, tiene a bien remitirle la comparación del Benchmark<sup>1</sup> versus la tasa de rendimiento presentada por el fondo desde el día primero (1ro) al treinta y uno (31) del mes de enero del año 2024.



- El Benchmark corresponde a Tasa Pasiva Promedio mensual de la Banca Múltiple en el plazo de 361 días a 2 años publicada por el Banco Central de la República Dominicana en su página [www.bancentral.gov.do](http://www.bancentral.gov.do)  
La moneda funcional del fondo es pesos dominicanos.  
La variación de la rentabilidad es superior al Benchmark.

Tasas de Interés Pasivas en Moneda Nacional de los Bancos Múltiples 2024														
PROMEDIO PONDERADO EN % ANUAL														
Período	Certificados Financieros y/o Depósitos a Plazo								Promedio		Depósitos de Ahorros	Por Sector de Origen		Interbancaria
	Plazos								Ponderado	Simple		Público en General	Preferencial	
	0 a 30 días	31 a 60 días	61 a 90 días	91 a 180 días	181 a 360 días	361 días a 2 años	2 a 5 años	Más de 5 años						
*2024 1/	9.1259	9.0440	8.6549	8.4641	7.4087	6.3056	6.7491	8.0320	8.5869	7.9078	0.2304	6.6110	10.4679	9.8309
Enero	9.2096	9.0023	8.7862	8.5685	7.4240	6.3966	7.1721	8.2636	8.6464	7.9078	0.2283	6.6848	10.5129	9.7675
Febrero 2/	8.8924	9.4536	8.3212	7.9938	7.3641	5.9504	4.4558	5.8103	8.3317	7.2767	0.2430	6.2953	10.2746	10.1773
1	8.4626	9.7250	8.2745	8.3036	7.6449	6.0049	4.9407	6.6974	8.4809	7.5067	0.2483	6.3172	10.2024	10.0336
2	10.0578	10.0141	9.5453	8.6981	7.9105	6.2406	4.8082	5.9389	9.4996	7.9017	0.2986	6.8537	10.5274	9.8075
5	7.6946	10.0164	6.9123	7.0833	6.7947	5.2658	4.9160	4.9712	7.1400	6.7068	0.2308	6.0252	10.1630	10.8906
6	8.5929	6.3061	8.8804	7.9509	6.8309	7.7802	4.0181	5.5732	7.8044	6.9916	0.2171	6.3706	9.8443	9.7052

\*Cifras preliminares

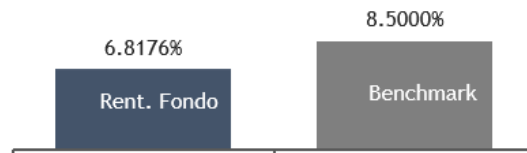
<sup>1/</sup>Promedio de los días transcurridos del año

<sup>2/</sup>Promedio de los días transcurridos del mes

Nota:

A partir de la entrada en vigencia en enero 2018 del nuevo Instructivo de Remisión Tasas de Interés Activas y Pasivas, así como de Operaciones Interbancarias, la presentación de las tasas de interés es de cuatro dígitos.

Fondo de Inversión Cerrado Inmobiliario BHD Fondos I, inscrito en el Registro del Mercado de Valores bajo el número SIVFIC-046, tiene a bien remitirle la comparación del Benchmark<sup>1</sup> versus la tasa de rendimiento presentada por el fondo desde el día primero (1ro) hasta el treinta y uno (31) del mes de enero del año 2024.

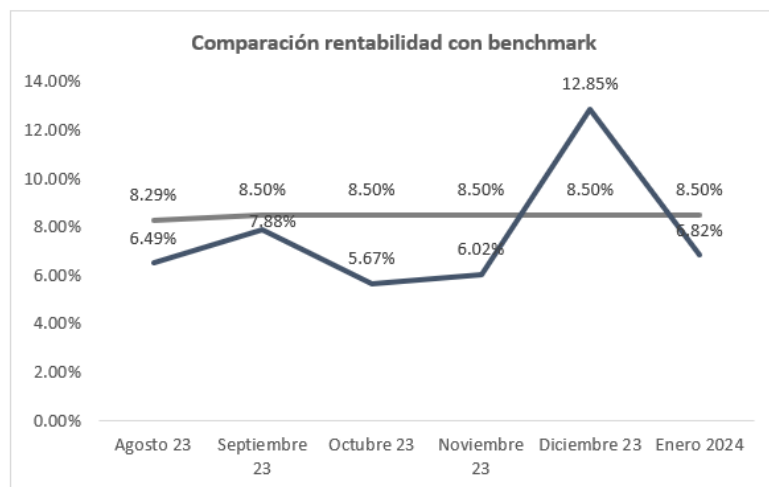


- 1- El Benchmark corresponde a la Tasa Prime de los Estados Unidos de América al cierre de enero 2024 por un valor de 8.5000%. La publicación oficial del benchmark es realizada mensualmente por Fed Prime Rate: [http://www.fedprimerate.com/prime\\_rate\\_history-monthly.htm#current-monthly-prime-rate](http://www.fedprimerate.com/prime_rate_history-monthly.htm#current-monthly-prime-rate)

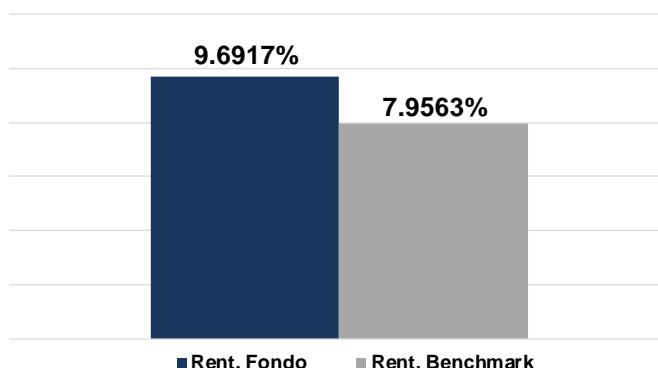
La moneda funcional del fondo es Dólares Norteamericanos.

La variación de la rentabilidad es inferior al Benchmark.

January, 2023	7.50
February, 2023	7.75
March, 2023	7.82
April, 2023	8.00
May, 2023	8.23
June, 2023	8.25
July, 2023	8.29
August, 2023	8.50
September, 2023	8.50
October, 2023	8.50
November, 2023	8.50
December, 2023	8.50
<b>January, 2024</b>	<b>8.50</b>



Fondo Mutuo Renta Fija Nacional - BHD Liquidez, inscrito en el Registro del Mercado de Valores bajo el número SIVFIA-003, tiene a bien remitirle la comparación del Benchmark<sup>1</sup> versus la tasa de rendimiento presentada por el fondo desde el día primero (1ro) al veintinueve (29) del mes de febrero del año 2024.



- El Benchmark corresponde a Tasa Pasiva Promedio mensual de la Banca Múltiple en el plazo de 0 a 30 días menos 100 puntos básicos publicada por el Banco Central de la República Dominicana en su página [www.bancentral.gov.do](http://www.bancentral.gov.do)  
La moneda funcional del fondo es pesos dominicanos.  
La variación de la rentabilidad es superior al Benchmark.

Tasas de Interés Pasivas en Moneda Nacional de los Bancos Múltiples 2024														
PROMEDIO PONDERADO EN % ANUAL														
Período	Certificados Financieros y/o Depósitos a Plazo								Promedio		Depósitos de Ahorros	Por Sector de Origen		Interbancaria
	Plazos								Ponderado	Simple		Público en General	Preferencial	
	0 a 30 días	31 a 60 días	61 a 90 días	91 a 180 días	181 a 360 días	361 días a 2 años	2 a 5 años	Más de 5 años						
*2024 1/	9.1259	9.0440	8.6549	8.4641	7.4087	6.3056	6.7491	8.0320	8.5869	7.9078	0.2304	6.6110	10.4679	9.8309
Enero	9.2096	9.0023	8.7862	8.5685	7.4240	6.3966	7.1721	8.2636	8.6464	7.9078	0.2283	6.6848	10.5129	9.7675
Febrero 2/	8.9563	9.5884	8.8001	8.4839	8.0878	6.7626	6.8378	6.3686	8.6652	7.9396	0.2304	6.6435	10.5307	9.9204
Marzo 2/	9.6289	8.3097	9.9684	9.0909	8.9118	7.3585	8.6733	8.9888	8.4801	0.2354	7.6946	10.8585	10.5656	
1	9.1691	9.1022	9.9130	9.2769	9.7694	8.6565	10.1238	9.3468	9.4301	0.2269	8.1872	11.0211	10.7259	
4	9.6253	7.3515	9.4924	8.2118	7.8180	5.9848	4.1022	8.0816	7.5123	0.2551	6.5945	10.5379	10.2344	
5	10.7399	7.9225	10.3720	10.2994	8.7129	7.4083	4.0300	9.5372	8.4979	0.2249	8.3674	10.9181	10.4754	

\*Cifras preliminares

<sup>1/</sup>Promedio de los días transcurridos del año

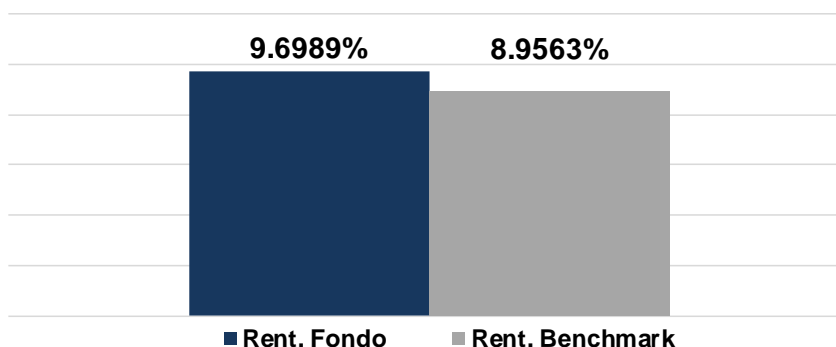
<sup>2/</sup>Promedio de los días transcurridos del mes

Nota:

A partir de la entrada en vigencia en enero 2018 del nuevo Instructivo de Remisión Tasas de Interés Activas y Pasivas, así como de Operaciones Interbancarias, la presentación de las tasas de interés es de cuatro dígitos



Fondo Mutuo Renta Fija - BHD Plazo 30 Días, inscrito en el Registro del Mercado de Valores bajo el número SIVFIA-014, tiene a bien remitirle la comparación del Benchmark<sup>1</sup> versus la tasa de rendimiento presentada por el fondo desde el día primero (1ro) al veintinueve (29) del mes de febrero del año 2024.



1. El Benchmark corresponde a Tasa Pasiva Promedio mensual de la Banca Múltiple en el plazo de 0 a 30 días publicada por el Banco Central de la República Dominicana en su página [www.bancentral.gov.do](http://www.bancentral.gov.do) La moneda funcional del fondo es pesos dominicanos. La variación de la rentabilidad es superior al Benchmark.

Tasas de Interés Pasivas en Moneda Nacional de los Bancos Múltiples 2024														
PROMEDIO PONDERADO EN % ANUAL														
Periodo	Certificados Financieros y/o Depósitos a Plazo								Promedio		Depósitos de Ahorros	Por Sector de Origen		Interbancaria
	Plazos								Ponderado	Simple		Público en General	Preferencial	
	0 a 30 días	31 a 60 días	61 a 90 días	91 a 180 días	181 a 360 días	361 días a 2 años	2 a 5 años	Más de 5 años						
*2024 1/	9.1259	9.0440	8.6549	8.4641	7.4087	6.3056	6.7491	8.0320	8.5869	7.9078	0.2304	6.6110	10.4679	9.8309
Enero	9.2096	9.0023	8.7862	8.5685	7.4240	6.3966	7.1721	8.2636	8.6464	7.9078	0.2283	6.6848	10.5129	9.7675
Febrero 2/	8.9563	9.5884	8.8001	8.4839	8.0878	6.7626	6.8378	6.3686	8.6652	7.9396	0.2304	6.6435	10.5307	9.9204
Marzo 2/	9.6289	8.3097	9.9684	9.0909	8.9118	7.3585	8.6733		8.9888	8.4801	0.2354	7.6946	10.8585	10.5656
1	9.1691	9.1022	9.9130	9.2769	9.7694	8.6565	10.1238		9.3468	9.4301	0.2269	8.1872	11.0211	10.7259
4	9.6253	7.3515	9.4924	8.2118	7.8180	5.9848	4.1022		8.0816	7.5123	0.2551	6.5945	10.5379	10.2344
5	10.7399	7.9225	10.3720	10.2994	8.7129	7.4083	4.0300		9.5372	8.4979	0.2249	8.3674	10.9181	10.4754

\*Cifras preliminares

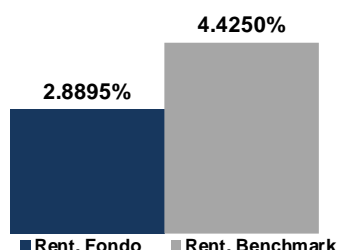
<sup>1/</sup>Promedio de los días transcurridos del año

<sup>2/</sup>Promedio de los días transcurridos del mes

Nota:

A partir de la entrada en vigencia en enero 2018 del nuevo Instructivo de Remisión Tasas de Interés Activas y Pasivas, así como de Operaciones Interbancarias, la presentación de las tasas de interés es de cuatro dígitos

Fondo Mutuo Renta Fija - BHD Fondos Plazo 30 Días Dólares, inscrito en el Registro del Mercado de Valores bajo el número SIVFIA-013, tiene a bien remitirle la comparación del Benchmark<sup>1</sup> versus la tasa de rendimiento presentada por el fondo desde el día primero (1ro) al veintinueve (29) del mes de febrero del año 2024.



- El Benchmark corresponde a Tasa Pasiva Promedio Ponderada de los Certificados Financieros y/o Depósitos a Plazo en dólares (US\$) de la banca múltiple calculada por el Banco Central de la República Dominicana en su página [www.bancentral.gov.do](http://www.bancentral.gov.do)
- La moneda funcional del fondo es dólares de los Estados Unidos de América.
- La variación de la rentabilidad es inferior al Benchmark.

Tasas de Interés Pasivas en Moneda Extranjera de los Bancos Múltiples 2024												
PROMEDIO PONDERADO EN % ANUAL												
Período	Certificados Financieros y/o Depósitos a Plazo								Promedio		Depósitos de Ahorros	Depósitos a Plazo al Público
	Plazos								Ponderado	Simple		
	0 a 30 días	31 a 60 días	61 a 90 días	91 a 180 días	181 a 360 días	361 días a 2 años	2 a 5 años	Más de 5 años				
<b>*2024 1/</b>	4.4353	4.3530	4.6182	4.3425	4.2143	3.7666	4.0223	3.5936	4.3565	4.1269	0.1545	3.7616
Enero	4.5961	4.2357	4.6257	4.3245	4.0195	3.7110	3.2867	3.6223	4.3234	4.1269	0.1566	3.7780
Febrero 2/	4.2545	4.9248	4.6905	4.4564	4.2015	3.9481	4.5140	3.9392	4.4250	4.2321	0.1050	3.7271
Marzo 2/	4.7663	4.4888	4.9842	4.1421	4.0718	3.5783	3.5000		4.4354	4.3856	0.1020	4.0149
1	5.2489	4.1083	4.4213	4.0672	4.2025	3.4471			4.3094	4.2492	0.0695	4.1406
4	3.5829	5.0341	4.7754	4.4250	3.8429	3.3513	3.5000		4.3533	4.0731	0.1140	3.6661
5	5.2245	4.8485	5.4763	4.0599	4.6561	4.7425			4.8817	4.8346	0.1267	3.9816

\*Cifras preliminares

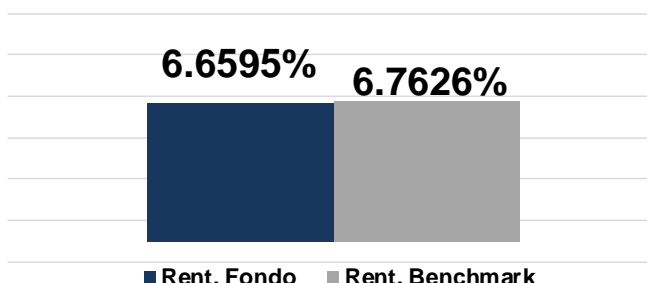
<sup>1/</sup>Promedio de los días transcurridos del año

<sup>2/</sup>Promedio de los días transcurridos del mes

**Nota:**

A partir de la entrada en vigencia en enero 2018 del nuevo Instructivo de Remisión Tasas de Interés Activas y Pasivas, así como de Operaciones Interbancarias, la presentación de las tasas de interés es de cuatro dígitos.

Fondo Mutuo Renta Fija - BHD Plazo 90 Días, inscrito en el Registro del Mercado de Valores bajo el número SIVFIA-028, tiene a bien remitirle la comparación del Benchmark<sup>1</sup> versus la tasa de rendimiento presentada por el fondo desde el día primero (1ro) al veintinueve (29) del mes de febrero del año 2024.



- El Benchmark corresponde a Tasa Pasiva Promedio mensual de la Banca Múltiple en el plazo de 361 días a 2 años publicada por el Banco Central de la República Dominicana en su página [www.bancentral.gov.do](http://www.bancentral.gov.do)  
La moneda funcional del fondo es pesos dominicanos.  
La variación de la rentabilidad es inferior al Benchmark.

Tasas de Interés Pasivas en Moneda Nacional de los Bancos Múltiples 2024														
PROMEDIO PONDERADO EN % ANUAL														
Período	Certificados Financieros y/o Depósitos a Plazo								Promedio		Depósitos de Ahorros	Por Sector de Origen		Interbancaria
	Plazos								Ponderado	Simple		Público en General	Preferencial	
	0 a 30 días	31 a 60 días	61 a 90 días	91 a 180 días	181 a 360 días	361 días a 2 años	2 a 5 años	Más de 5 años						
*2024 1/	9.1259	9.0440	8.6549	8.4641	7.4087	6.3056	6.7491	8.0320	8.5869	7.9078	0.2304	6.6110	10.4679	9.8309
Enero	9.2096	9.0023	8.7862	8.5685	7.4240	6.3966	7.1721	8.2636	8.6464	7.9078	0.2283	6.6848	10.5129	9.7675
Febrero 2/	8.9563	9.5884	8.8001	8.4839	8.0878	6.7626	6.8378	6.3686	8.6652	7.9396	0.2304	6.6435	10.5307	9.9204
Marzo 2/	9.6289	8.3097	9.9684	9.0909	8.9118	7.3585	8.6733		8.9888	8.4801	0.2354	7.6946	10.8585	10.5656
1	9.1691	9.1022	9.9130	9.2769	9.7694	8.6565	10.1238		9.3468	9.4301	0.2269	8.1872	11.0211	10.7259
4	9.6253	7.3515	9.4924	8.2118	7.8180	5.9848	4.1022		8.0816	7.5123	0.2551	6.5945	10.5379	10.2344
5	10.7399	7.9225	10.3720	10.2994	8.7129	7.4083	4.0300		9.5372	8.4979	0.2249	8.3674	10.9181	10.4754

\*Cifras preliminares

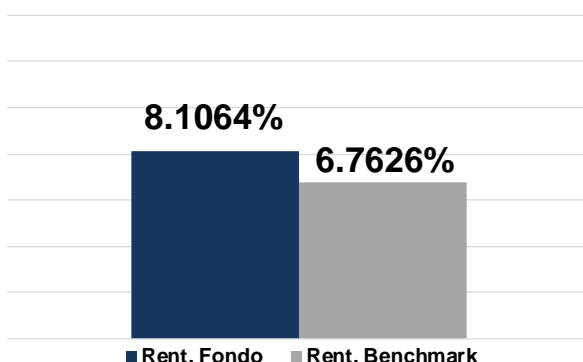
<sup>1/</sup>Promedio de los días transcurridos del año

<sup>2/</sup>Promedio de los días transcurridos del mes

Nota:

A partir de la entrada en vigencia en enero 2018 del nuevo Instructivo de Remisión Tasas de Interés Activas y Pasivas, así como de Operaciones Interbancarias, la presentación de las tasas de interés es de cuatro dígitos

Fondo Mutuo Renta Fija - BHD Tu Futuro, inscrito en el Registro del Mercado de Valores bajo el número SIVFIA-040, tiene a bien remitirle la comparación del Benchmark<sup>1</sup> versus la tasa de rendimiento presentada por el fondo desde el día primero (1ro) al veintinueve (29) del mes de febrero del año 2024.



1. El Benchmark corresponde a Tasa Pasiva Promedio mensual de la Banca Múltiple en el plazo de 361 días a 2 años publicada por el Banco Central de la República Dominicana en su página [www.bancentral.gov.do](http://www.bancentral.gov.do) La moneda funcional del fondo es pesos dominicanos. La variación de la rentabilidad es superior al Benchmark.

Tasas de Interés Pasivas en Moneda Nacional de los Bancos Múltiples 2024														
PROMEDIO PONDERADO EN % ANUAL														
Período	Certificados Financieros y/o Depósitos a Plazo								Promedio		Depósitos de Ahorros	Por Sector de Origen		Interbancaria
	Plazos								Ponderado	Simple		Público en General	Preferencial	
	0 a 30 días	31 a 60 días	61 a 90 días	91 a 180 días	181 a 360 días	361 días a 2 años	2 a 5 años	Más de 5 años						
*2024 1/	9.1259	9.0440	8.6549	8.4641	7.4087	6.3056	6.7491	8.0320	8.5869	7.9078	0.2304	6.6110	10.4679	9.8309
Enero	9.2096	9.0023	8.7862	8.5685	7.4240	6.3966	7.1721	8.2636	8.6464	7.9078	0.2283	6.6848	10.5129	9.7675
Febrero 2/	8.9563	9.5884	8.8001	8.4839	8.0878	6.7626	6.8378	6.3686	8.6652	7.9396	0.2304	6.6435	10.5307	9.9204
Marzo 2/	9.6289	8.3097	9.9684	9.0909	8.9118	7.3585	8.6733		8.9888	8.4801	0.2354	7.6946	10.8585	10.5656
1	9.1691	9.1022	9.9130	9.2769	9.7694	8.6565	10.1238		9.3468	9.4301	0.2269	8.1872	11.0211	10.7259
4	9.6253	7.3515	9.4924	8.2118	7.8180	5.9848	4.1022		8.0816	7.5123	0.2551	6.5945	10.5379	10.2344
5	10.7399	7.9225	10.3720	10.2994	8.7129	7.4083	4.0300		9.5372	8.4979	0.2249	8.3674	10.9181	10.4754

\*Cifras preliminares

<sup>1/</sup>Promedio de los días transcurridos del año

<sup>2/</sup>Promedio de los días transcurridos del mes

Nota:

A partir de la entrada en vigencia en enero 2018 del nuevo Instructivo de Remisión Tasas de Interés Activas y Pasivas, así como de Operaciones Interbancarias, la presentación de las tasas de interés es de cuatro dígitos

Fondo de Inversión Cerrado Inmobiliario BHD Fondos I, inscrito en el Registro del Mercado de Valores bajo el número SIVFIC-046, tiene a bien remitirle la comparación del Benchmark<sup>1</sup> versus la tasa de rendimiento presentada por el fondo desde el día primero (1ro) hasta el veintinueve (29) del mes de febrero del año 2024.



- 2- El Benchmark corresponde a la Tasa Prime de los Estados Unidos de América al cierre de febrero 2024 por un valor de 8.5000%. La publicación oficial del benchmark es realizada mensualmente por Fed Prime Rate: [http://www.fedprimerate.com/prime\\_rate\\_history-monthly.htm#current-monthly-prime-rate](http://www.fedprimerate.com/prime_rate_history-monthly.htm#current-monthly-prime-rate)

La moneda funcional del fondo es Dólares Norteamericanos.

La variación de la rentabilidad es inferior al Benchmark.

February, 2023	7.75
March, 2023	7.82
April, 2023	8.00
May, 2023	8.23
June, 2023	8.25
July, 2023	8.29
August, 2023	8.50
September, 2023	8.50
October, 2023	8.50
November, 2023	8.50
December, 2023	8.50
Date (Month)	Rate (%)
January, 2024	8.50
<b>February, 2024</b>	<b>8.50</b>

